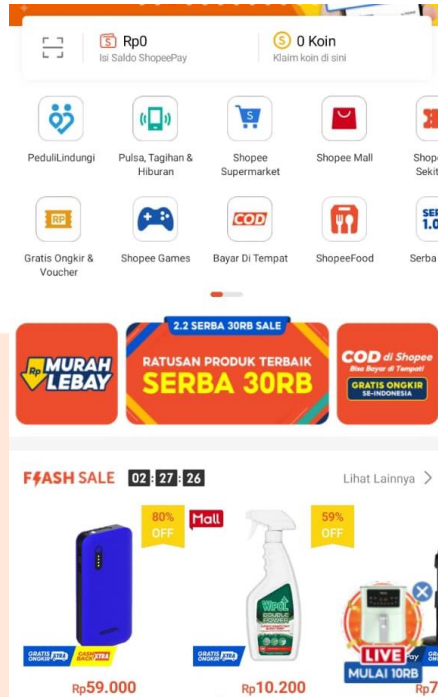


CARA PEMBAYARAN TAGIHAN PDAM MELALUI APLIKASI SHOPEE

Berikut adalah langkah - langkah melakukan pembayaran tagihan PDAM melalui Aplikasi Shopee:

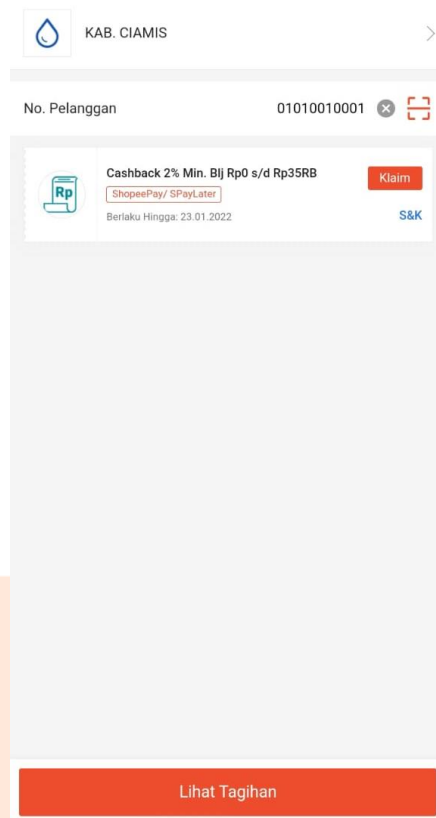
1. Login akun aplikasi Shopee



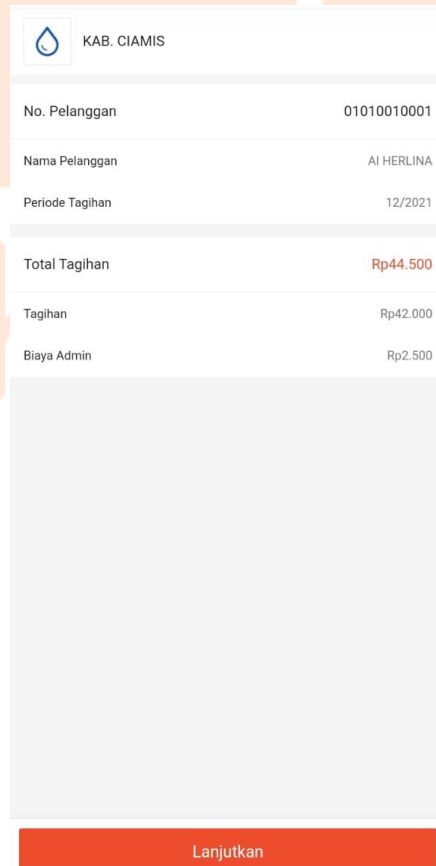
2. Pilih **PDAM** pada menu Pulsa, Tagihan & Hiburan



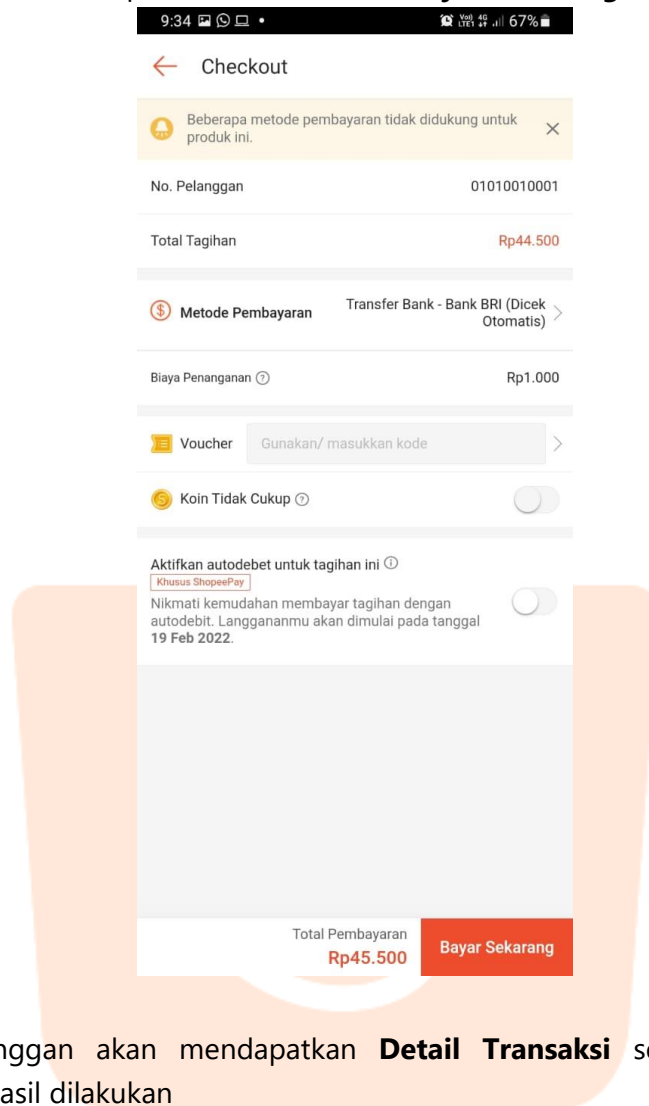
- Pilih **Area PDAM** dan masukkan **No. Meter / ID Pelanggan** dan yang ingin dibayarkan, klik **Lihat Tagihan**



- Maka akan tampil halaman Detail Tagihan, klik **Lanjutkan**



5. Selanjutnya, pilih Metode Pembayaran dan pastikan pelanggan memasukkan voucher untuk mendapatkan cashback, klik **Bayar Sekarang**



6. Selesai! Pelanggan akan mendapatkan **Detail Transaksi** sebagai bukti bahwa transaksi berhasil dilakukan

Shopee