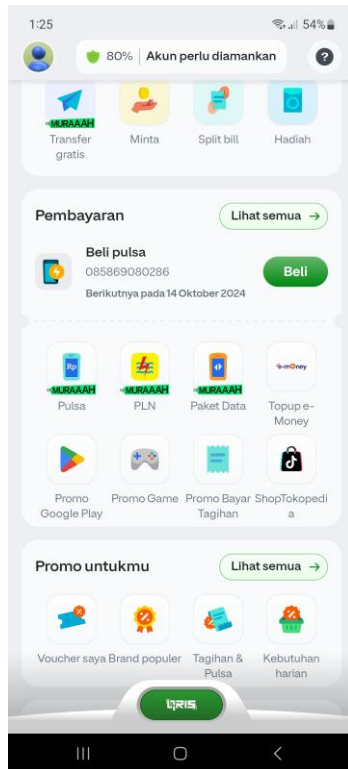


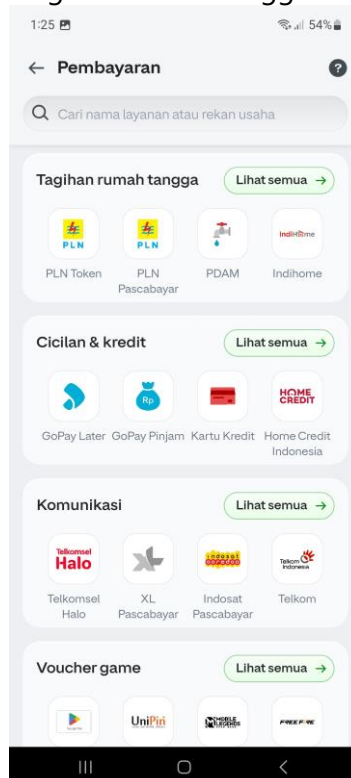
# CARA PEMBAYARAN TAGIHAN PDAM MELALUI APLIKASI GOPAY

Berikut adalah langkah - langkah melakukan pembayaran tagihan PDAM melalui Aplikasi **Gopay**:

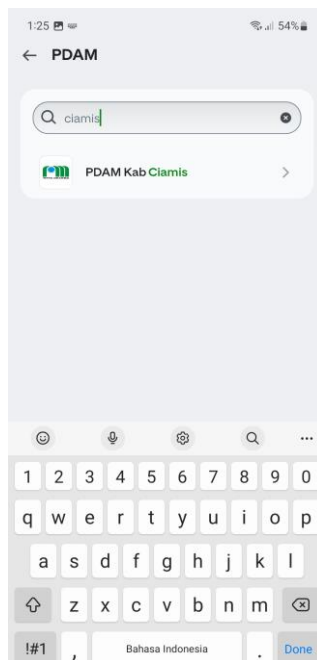
1. Login akun aplikasi **Gopay**



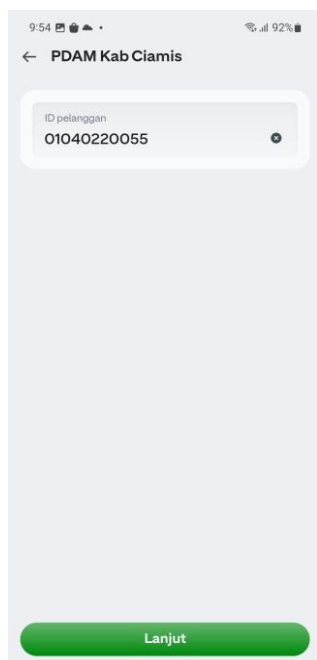
2. Pilih **PDAM** pada menu Tagihan rumah tangga



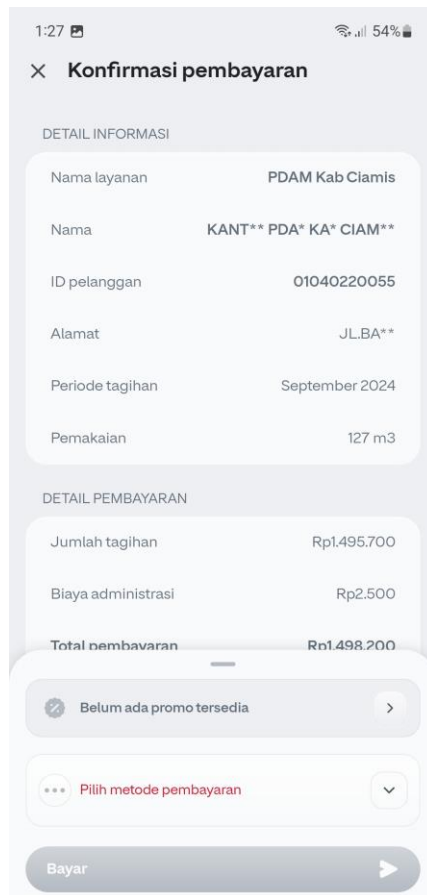
3. Cari nama PDAM Kab. Ciamis kemudian klik



4. Masukan Nomor Sambungan kemudia klik **Lanjut**



5. Cek kembali **Nama & No Sambungan** kemudian klik bayar untuk menyelesaikan pembayaran.



6. Selesai! Pelanggan akan mendapatkan **Detail Transaksi** sebagai bukti bahwa transaksi berhasil dilakukan