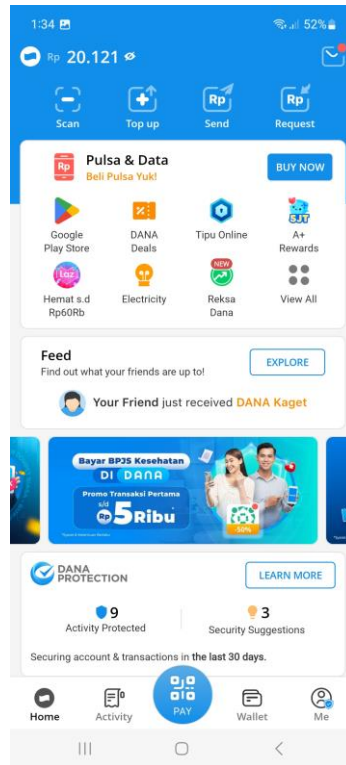


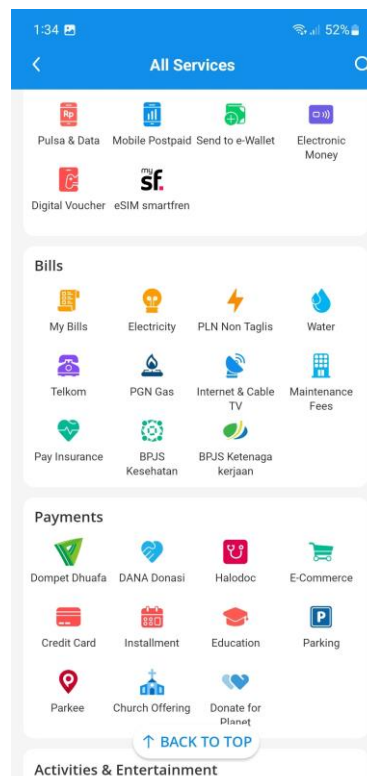
# CARA PEMBAYARAN TAGIHAN PDAM MELALUI APLIKASI DANA

Berikut adalah langkah - langkah melakukan pembayaran tagihan PDAM melalui Aplikasi **Dana**:

1. Login akun aplikasi **Dana**



2. Klik **Water/Air** pada menu bills



3. Cari nama **PDAM Kab. Ciamis** kemudian isi **No Sambungan** lalu klik check bill

Water

PROVIDER

Kab. Ciamis  
PDAM Tirta Galuh

CUSTOMER NUMBER

0104 0220 055

CHECK BILL

4. Periksa kembali Nama & No Sambungan yang tertera, apabila sudah sesuai klik **Confirm**

1:35 52%

Water

PROVIDER

Kab. Ciamis  
PDAM Tirta Galuh

CUSTOMER NUMBER

0104 0220 055

ORDER DETAILS

0104 0220 055  
PDAM Tirta Galuh - Water

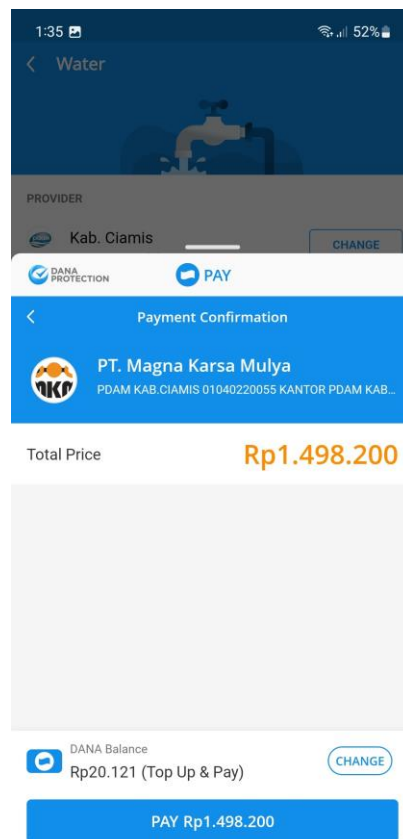
KANTOR PDAM KAB CIAMIS

Total Bill	Rp1.498.200
Bill Amount	Rp1.495.700
Bill Period	September 2024
Fines	Rp0
Admin Fee	Rp2.500
Total you pay	Rp1.498.200

CONFIRM



5. Klik **Pay** sebesar yang ditagihkan.



6. Selesai! Pelanggan akan mendapatkan **Detail Transaksi** sebagai bukti bahwa transaksi berhasil dilakukan

